


—— 循環器 ——

心室頻拍〈VT〉

授業用テキスト



ATLAS

テキストご利用ガイド

A. テキストの構成

①ポイント解説部

- ・テーマの重要知識を網羅したパート。医療系国家試験の重要知識を1ページに凝縮しています。オレンジにて強調された Keyword は、国家試験の問題を解く際に特に重要となる知識です。
- ・Keyword 左上には Keyword No. が割り当てられ、「②チェックアップ〈Checkup〉」と対応します。
- ・さらに、Keyword No. に紐付けられたプライオリティタグ〈Priority tag〉は重要度を示します。
(→「D. テキスト記法」)

②チェックアップ〈Checkup〉

- ・ポイント解説部の Keyword と一対一対応になった、一問一答形式の問題集パート。"Checkup"は「健康診断、総点検」を意味し、文字通りすべての Keyword を確認できます。
- ・ポイント解説部では、しばしば前後の文脈・書き込みが Keyword を予測するヒントとなります。一問一答形式は、これらヒントを介入させない高負荷アウトプット〈Heavy output〉を実現します。
- ・各設問には Check Box を付しました。誤答時チェック方式によって周回すれば、覚えられない Keyword に多くのチェックが付くため弱点が定量化されます。チェックの多い設問のみを復習に充てることにより、圧倒的に効率の良い復習となるでしょう。
(間違えた際にチェックを付ける)

③問題演習

- ・医療系国家試験にて実際に出題された過去問から、演習効果の高い良問を厳選しました。
- ・講義動画視聴の際は、講師の解説が始まる前に一旦動画を停止し、自力で解いてみましょう。

④基準値一覧

- ・記憶すべき基準値を一覧にしています。無秩序な数字の羅列を正確に記憶することは至難の技。繰り返し何度も何度も見返すことによって、アタマに数値を刻み込みましょう。

B. テキストの種類

- ・目的の用途に機能を特化させた、授業用、記入用、暗記用の3種のテキストをご用意しています。
- ・テキストごとにポイント解説部の仕様がわずかに異なります。その他の内容・構成は同じです。各自の好みや利用目的に応じて使い分けてください。

①授業用テキスト

- ・ベーシックなテキスト。Keyword 部分は既に記入された状態です。
- ・講義動画視聴の際は、本テキストまたは「②記入用テキスト」のいずれかをお使いください。

②記入用テキスト

- ・穴埋め書き込み形式のアウトプットに特化したテキスト。Keyword 部分が空欄になっています。
- ・「講義動画を視聴しつつ、本テキストの空欄を埋めていく」といった受講スタイルも効果的です。Keyword を目で見ても(≡インプット)書き込む(≡アウトプット)作業が加わるためです。

③暗記用テキスト

- ・赤シート併用形式のアウトプットに特化したテキスト。「①授業用テキスト」と比べて Keyword の色が薄いため、赤シートを併用した際により消えやすくなっています。
- ・本テキストにはポイント解説部の Keyword 自体にも Check Box を付しました。

C. 学習の流れ

- ・3つの段階からなる効果的な学習方法を以下に示しました。むろん、以下は一例に過ぎません。最適な学習方法には個人差があります。適宜カスタマイズし、自身の最適解に近づけてください。

①インプット期〈Input phase〉

- ・予習は必要ありません。まずは講義動画を視聴し、ポイント解説部の理解に努めます。その際、板書や講師の発言を適宜書き込んでいきましょう。復習時に理解の助けとなるはずです。
- ・初めから枝葉末節まで理解するのは困難です。大まかな全体像の把握を優先してください。

②低負荷アウトプット期〈Light output phase〉

- ・記入用テキスト（穴埋め）や暗記用テキスト（赤シート併用）によるアウトプットに移行します。
Keyword 前後の文脈・書き込み等をヒントにしながらアウトプットに取り組みましょう。
（または授業用テキスト）

③高負荷アウトプット期〈Heavy output phase〉

- ・チェックアップ〈Checkup〉によるアウトプットに移行します。ここでは一問一答形式により、Keyword 前後の文脈・書き込み等のヒントを介入させずにアウトプットに取り組みましょう。
- ※②と③における下線部の差異を明確に意識して取り組むと効果的です。

D. テキスト記法

①プライオリティタグ〈Priority tag〉

- ・Keyword にはプライオリティタグ〈Priority tag〉を紐付け、重要度の指標としました。

黒タグ	1	最重要	テーマの理解に必須の知識 複数の医療系国家試験にて問われやすい
白タグ	2	重要	テーマの理解を深める知識 一部の医療系国家試験にて問われやすい

②括弧類

- ・括弧類は以下のルールに基づいて使用します（医師国家試験ガイドライン表記に一部準拠）。

< >	直前の語の同義語・略語	e.g. 世界保健機関〈WHO〉
()	直前の語の説明・限定	e.g. 外耳（耳介、外耳道、鼓膜）
{ }	省略しても意味が同じ語	e.g. タンパク {質}
[]	同一括弧類の入れ子表記	e.g. 薬剤耐性〈antimicrobial resistance [AMR]〉

③略語

- ・テキストおよび講義内にて使用頻度の高い略語を以下にまとめました。

cf.	confer	～を参照せよ	CC	chief complaint	主訴
e.g.	exempli gratia	例えば～	n.p.	nothing particular	異常なし (特記事項なし)
i.e.	id est	すなわち～	f/u	follow up	経過観察
Dr	doctor	医師	s/o	suspect of	～の疑い
Ph	pharmacist	薬剤師	r/o	rule out	～を除外
Ns	nurse	看護師	d/d	differential diagnosis	鑑別診断
A, V, N	artery, vein, nerve	動/静脈, 神経	Sx.	syndrome	～症候群

心室頻拍〈VT〉

【Point!】

心室頻拍〈VT〉のポイント

- ① 心室に 100～250/分の電氣的興奮が生じる病態。¹ 心室細動〈VF〉 に移行しやすい。
- ② 症候として動悸、めまい、失神がみられる。
- ③ 心電図にて規則正しい連続的な² wide QRS を認める。
- ④ 薬物治療として³ リドカイン、アミオダロン、プロカインアミド、Ca 拮抗薬、 β 遮断薬が有効。
※ジギタリスは Δ 禁忌 Δ 。
- ⑤ 無脈性 VT には胸骨圧迫や電氣的除細動、持続性 VT には⁴ 植込み型除細動器〈ICD〉 が有効。

チェックアップ 〈Checkup〉

Keyword No.	Question	Check Box
心室頻拍 〈VT〉 のポイント		
1	心室頻拍 〈VT〉 から移行しやすい不整脈は何か。	□□□□□
2	心室頻拍 〈VT〉 の心電図にて narrow QRS、wide QRS のいずれを認めるか。	□□□□□
3	心室頻拍 〈VT〉 の薬物治療に用いる代表的な薬剤は何か。	□□□□□
4	持続性 VT に対する治療として有効なものは何か。	□□□□□

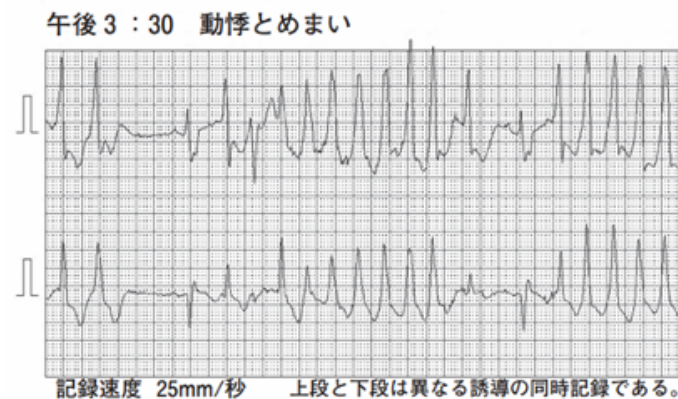
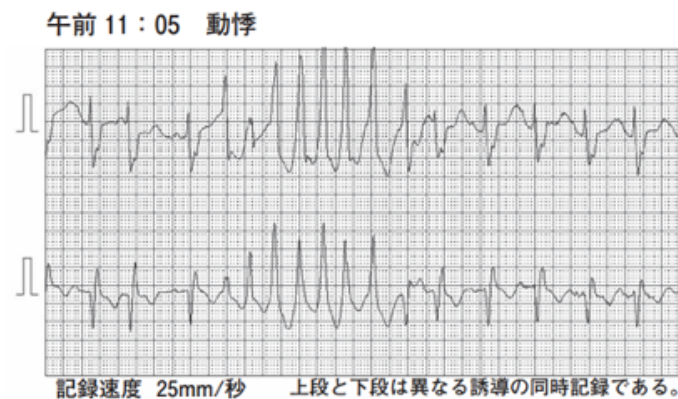
問題演習

【Dr】〈109D33〉

62歳の女性。動悸とめまいを主訴に来院した。2年前に皮膚サルコイドーシスの診断を受け、薬物治療は行わず経過観察されている。3週間前から労作時の息切れを自覚している。今朝から動悸と気が遠くなるようなめまいとが出現したため受診した。意識は清明。身長159cm、体重62kg。脈拍78/分、不整。血圧116/74mmHg。心雑音を認めない。下腿に浮腫を認めない。心エコー検査で左心室の一部が菲薄化し瘤状に変形し、収縮の低下を認める。Holter心電図を別に示す。

対応として適切なのはどれか。

- a アトロピンの投与
- b ジギタリスの投与
- c アドレナリンの投与
- d ジソピラミドの投与
- e 植込み型除細動器〈ICD〉植込み術

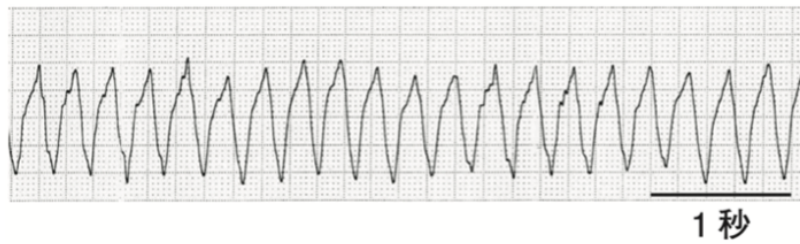


【Dr】〈107176〉

72歳の男性。2日前に急性心筋梗塞のため入院し、緊急の経皮的冠動脈インターベンションを受けた。術後の経過は良好であり、今朝は食事を全量摂取した。午前中に冠動脈疾患集中治療室〈CCU〉から一般病棟に移る予定であった。主治医の回診時、脈拍 92/分、整、血圧 128/72mmHg、SpO₂ 98 % (room air) であった。主治医と会話中に患者が突然胸部不快感を訴え、その直後に意識を消失した。呼びかけに反応がなく、頸動脈の拍動を触知しない。この時のモニター心電図を別に示す。

直ちに行うべきなのはどれか。2つ選べ。

- a 胸骨圧迫
- b リドカインの静脈内投与
- c 体外式ペースメーカーの留置
- d 電氣的除細動（電気ショック）
- e 緊急冠動脈インターベンション



基準値一覧

血液学検査		生化学検査	
赤沈	2 ~ 15 mm/1 時間	総蛋白	6.5~8.0 g/dL
赤血球	380 ~ 530 万	アルブミン	67 %
Hb	12 ~ 18 g/dL	α_1 -グロブリン	2 %
Ht	36 ~ 48 %	α_2 -グロブリン	7 %
MCV	80 ~ 100 fL	β -グロブリン	9 %
網赤血球 (割合)	0.2 ~ 2.0 %	γ -グロブリン	15 %
網赤血球 (絶対数)	5 ~ 10 万	アルブミン	4.0 ~ 5.0 g/dL
白血球	4,000 ~ 9,000	総ビリルビン	1.2 mg/dL 以下
桿状核好中球	2 ~ 10 %	直接ビリルビン	0.4 mg/dL 以下
分葉核好中球	40 ~ 60 %	間接ビリルビン	0.8 mg/dL 以下
好酸球	1 ~ 7 %	AST	10 ~ 40 U/L
好塩基球	0 ~ 1 %	ALT	5 ~ 40 U/L
単球	2 ~ 8 %	尿素窒素	8 ~ 20 mg/dL
リンパ球	25 ~ 45 %	クレアチニン	0.5 ~ 1.1 mg/dL
血小板	15 ~ 40 万	尿酸	2.5 ~ 7.0 mg/dL
免疫血清学検査		空腹時血糖	70 ~ 110 mg/dL
CRP	0.3 mg/dL 以下	HbA1c	4.6 ~ 6.2 %
動脈血ガス分析		総コレステロール	150 ~ 220 mg/dL
pH	7.35 ~ 7.45	トリグリセリド	50 ~ 150 mg/dL
PaO ₂	80 ~ 100 Torr	LDL コレステロール	60 ~ 139 mg/dL
PaCO ₂	35 ~ 45 Torr	HDL コレステロール	40 mg/dL 以上
HCO ₃ ⁻	22 ~ 26 mEq/L	Na	136 ~ 145 mEq/L
		K	3.6 ~ 4.8 mEq/L
		Cl	98 ~ 108 mEq/L
		Ca	8.5 ~ 10.0 mg/dL
		P	2.5 ~ 4.5 mg/dL
		Fe	60 ~ 160 μ g/dL